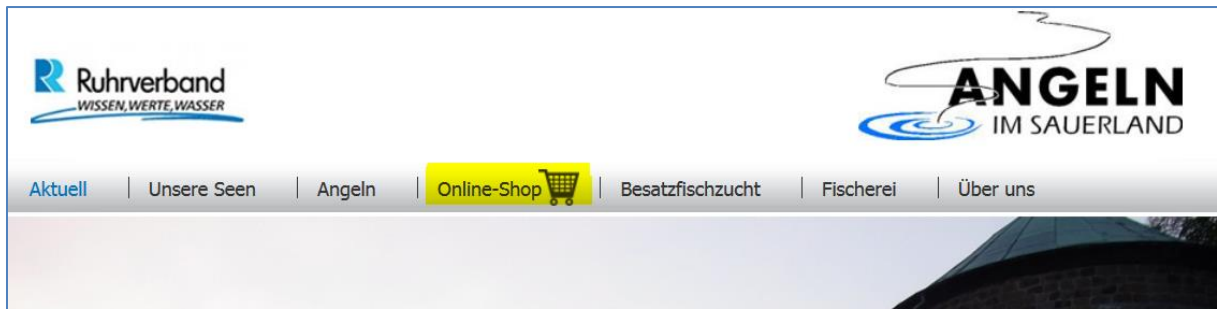
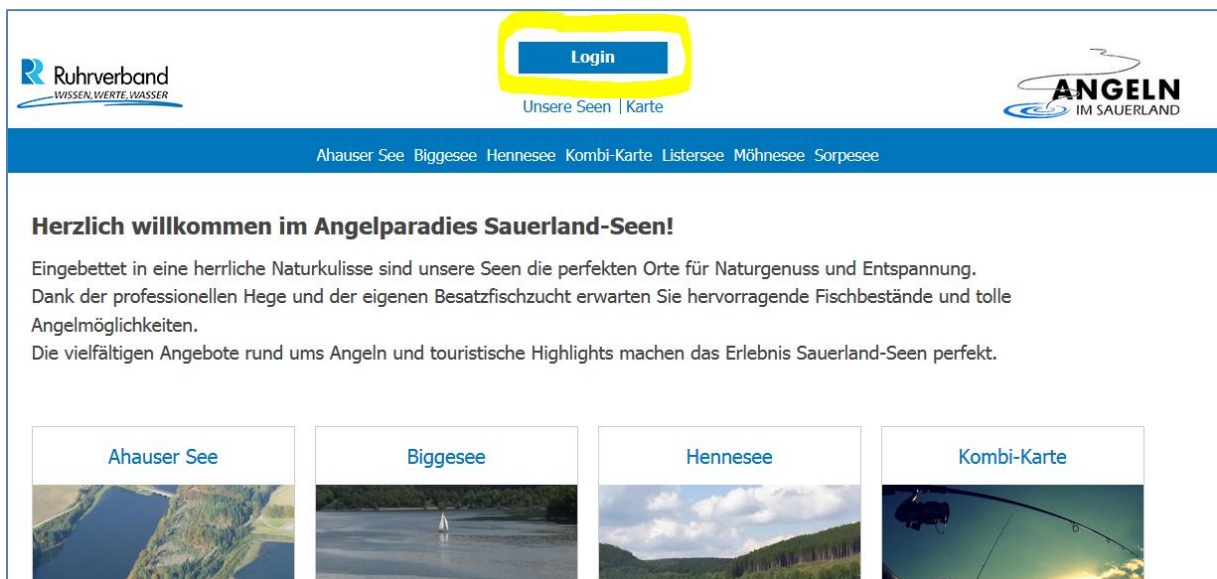


Fangmeldungen Online eintragen

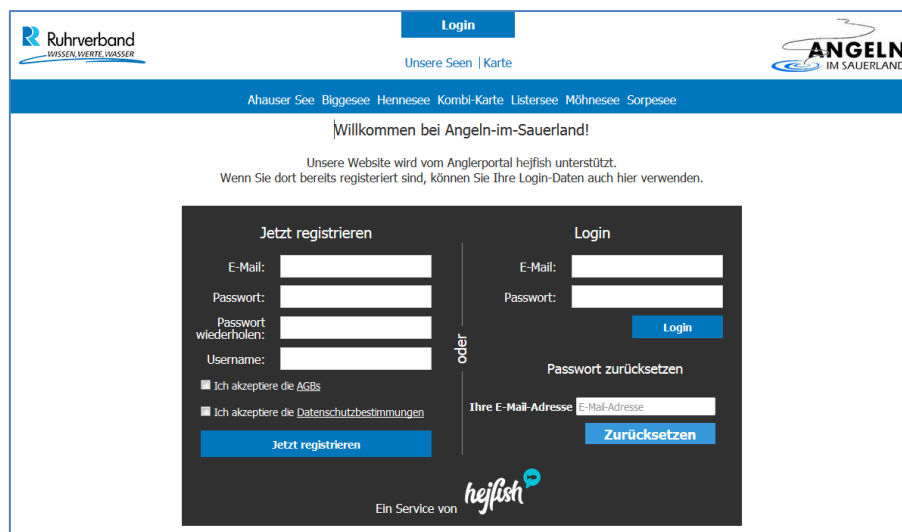
Bitte öffnen Sie den Online-Shop mit Klick auf den Button oder über <https://shop.angeln-im-sauerland.de/>.



Klicken Sie oben in der Mitte auf „Login“.



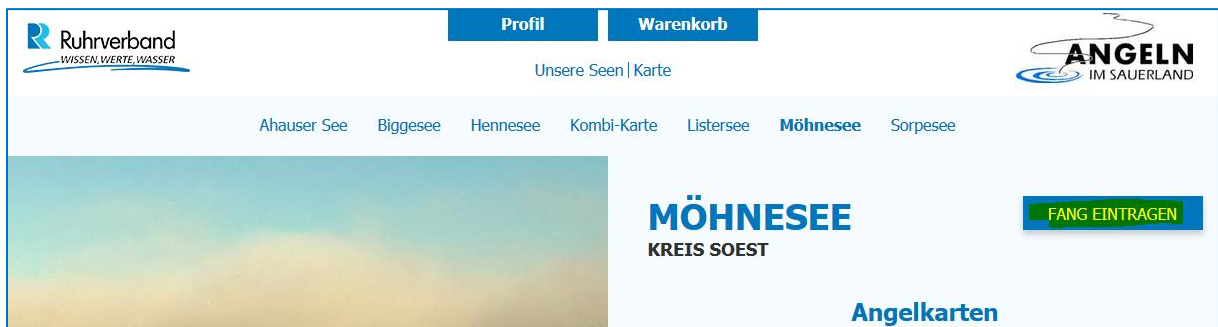
Nun müssen Sie sich einmalig registrieren oder mit Ihrer bereits vorhandenen Registrierung anmelden.



Hier können Sie das Gewässer auswählen



und anschließend auf „Fang eintragen“ klicken.



Nun können Sie Ihren Fang eintragen - dafür müssen folgende Felder ausgefüllt werden:

- Fang-Datum: „Ändern“
 - Fischart wählen
 - Angelkarten-Nummer (BA-18-...)
 - Anzahl
 - cm (Länge je Fisch)
 - Entnommen:
 - Haken grün = ja
 - Kreuz grau = nein
- ⇒ „Weiter“

⇒ "Abschließen"



Anschließend können Sie entweder weitere Fänge eintragen oder zurück zum Profil und sich Ausloggen.